

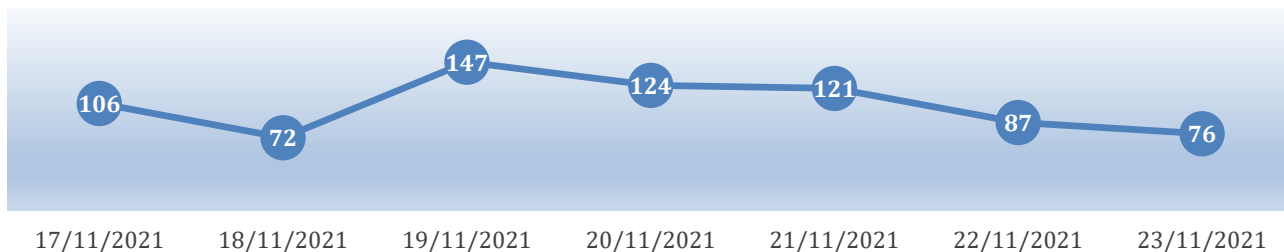
BOLLETTINO SETTIMANALE COVID-19

Dal 17 Novembre al 23 Novembre 2021

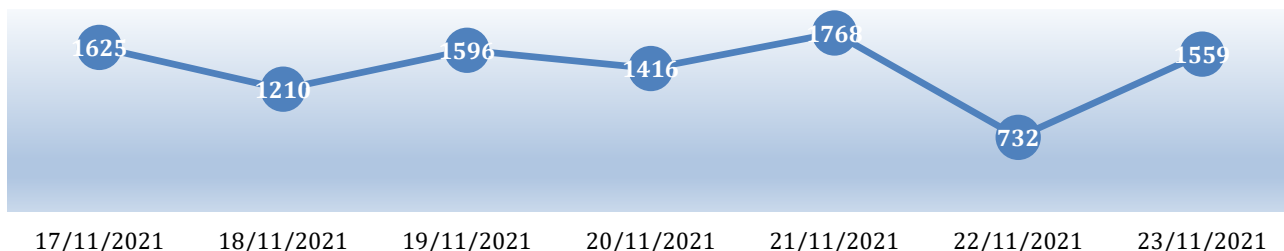
Report settimanale dell'andamento SARS-COV2 e Vaccinazioni

Data	Positivi Settimanali	Decessi Settimanali	Guariti	Ricoveri	Totale Vaccinazioni	I Dose	II Dose	III Dose
17/11/2021	106	0	61	1	1625	210	306	1109
18/11/2021	72	1	12	0	1210	132	280	798
19/11/2021	147	1	47	2	1596	176	266	1154
20/11/2021	124	0	37	2	1416	181	261	974
21/11/2021	121	0	25	3	1768	263	392	1113
22/11/2021	87	0	0	3	732	135	206	391
23/11/2021	76	2	86	2	1559	176	277	1106
Totale	733	4	268	13	9906	1273	1988	6645

Positivi Settimanali

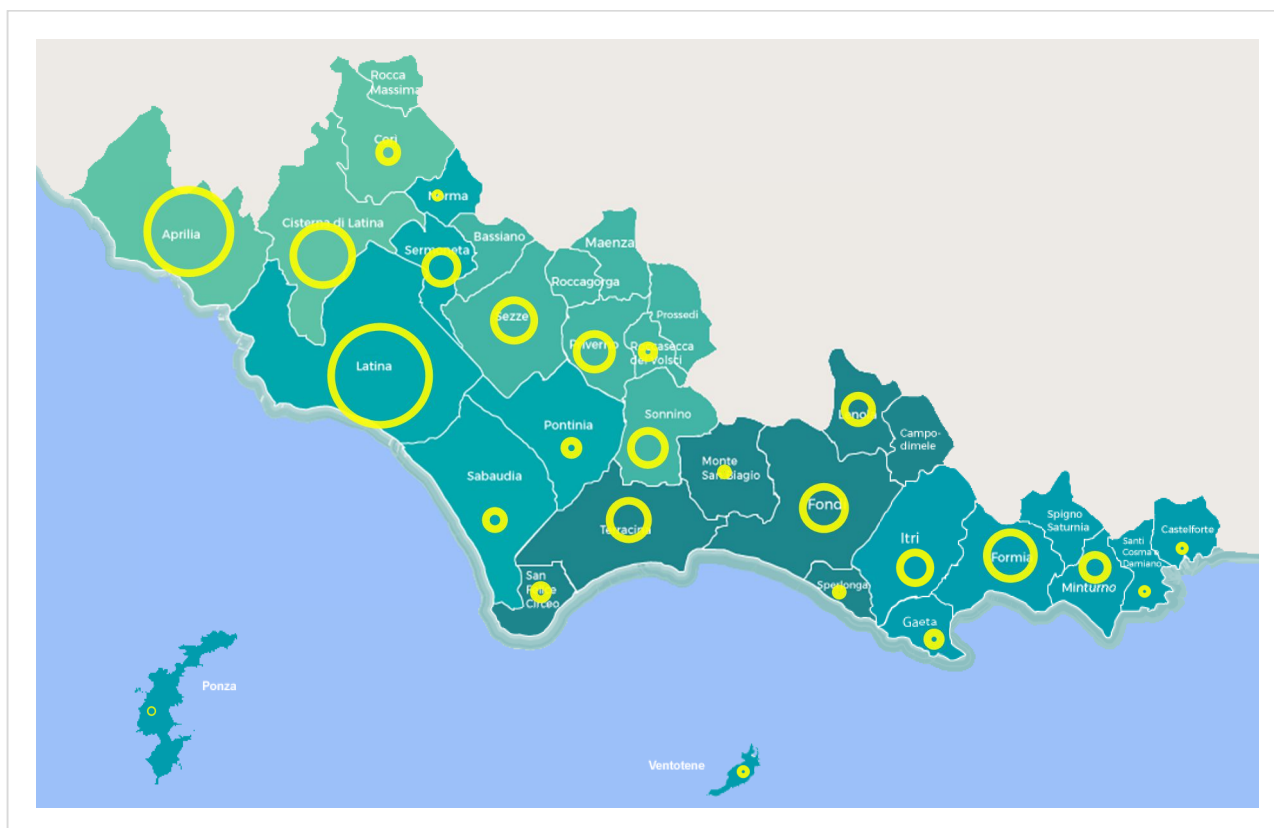


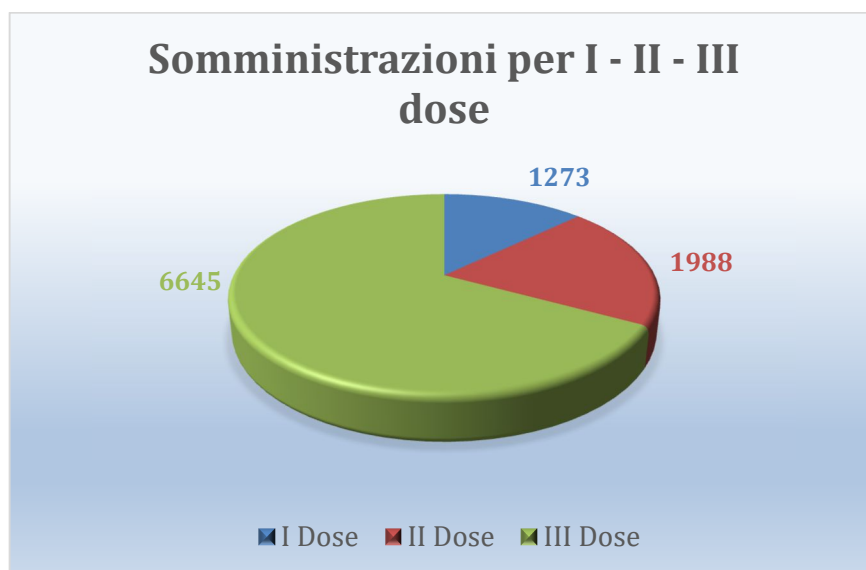
Vaccinazioni Settimanali



Comuni	Positivi	Decessi	Comuni	Positivi	Decessi
Aprilia	132	1	Ponza	1	0
Bassiano	0	0	Priverno	29	0
Campodimele	0	0	Prossedi	0	0
Castelforte	2	2	Roccagorga	0	0
Cisterna di Latina	70	0	Rocca Massima	0	0
Cori	10	0	Roccasecca dei Volsci	6	0
Fondi	39	0	Sabaudia	10	0
Formia	45	0	San Felice Circeo	7	0
Gaeta	6	0	Santi Cosma e Damiano	2	0
Itri	22	0	Sermoneta	25	0
Latina	179	1	Sezze	36	0
Lenola	19	0	Sonnino	27	0
Maenza	0	0	Sperlonga	3	0
Minturno	16	0	Spigno Saturnia	0	0
Monte San Biagio	3	0	Terracina	33	0
Norma	2	0	Ventotene	2	0
Pontinia	7	0	TOTALE	733	4

Andamento Nuovi Positivi Settimanale





Dati Epidemiologici degli Istituti Scolastici

aggiornamento al 23 Novembre 2021

Classi in Quarantena	Studenti Positivi	Docenti ed altro personale scolastico
53	183	23

Curva Dati Epidemiologici Istituti Scolastici

	INFANZIA	ALUNNI <14	ALUNNI 14-18	COLLABORATORE	DOCENTE	ED. INFANZIA	TOTALE
20/10/2021 - 26/10/2021	8	30	7	1	1	3	50
27/10/2021 - 02/11/2021	13	32	6	1	4	1	57
03/11/2021 - 09/11/2021	9	52	27	3	10	1	102
10/11/2021 - 16/11/2021	13	69	24	4	16	2	128
17/11/2021 - 23/11/2021	16	138	29	1	19	3	206

